


ขั้นตอนและวิธีการลงทะเบียนเข้าร่วมประชุมสามัญผู้ถือหุ้นประจำปี 2567 ผ่านสื่ออิเล็กทรอนิกส์ (E-AGM) เอกสารสำหรับการเข้าร่วมประชุม และการมอบฉันทะ

ผู้ถือหุ้นหรือผู้รับมอบฉันทะที่ประสงค์เข้าร่วมประชุม E-AGM สามารถแจ้งความประสงค์โดย นำส่งเอกสาร แสดงตัวตนเพื่อยืนยันสิทธิเข้าร่วมประชุม E-AGM ผ่านระบบนำส่งเอกสาร เพื่อระบุตัวตน โดยเข้าไปที่

<https://psp.focus.vc/registration/>

หรือสแกน QR Code เพื่อเข้าสู่ระบบ



โดยระบบจะเปิดให้ดำเนินการ ตั้งแต่วันที่ 9 เมษายน 2567 เวลา 8:00 น. ถึง วันที่ 21 เมษายน 2567 เวลา 17:00 น.

1. เมื่อเข้าสู่ระบบแล้ว ให้ผู้ถือหุ้นหรือผู้รับมอบฉันทะ กรอกข้อมูลตามที่ระบบแสดง (โดยข้อมูลที่กรอกในระบบต้องตรงกับข้อมูล ณ วัน Record Date จากบริษัท ศูนย์รับฝากหลักทรัพย์ (ประเทศไทย) จำกัด) ได้แก่
 - เลขทะเบียนผู้ถือหลักทรัพย์
 - เลขบัตรประชาชน / เลขหนังสือเดินทาง / เลขทะเบียนนิติบุคคล
 - อีเมลที่ใช้สำหรับการรับ WebLink ในการเข้าสู่การประชุม E-AGM ชื่อผู้ใช้ (Username) และ รหัสผ่าน (Password) สำหรับการเข้าร่วมประชุม E-AGM
 - หมายเลขโทรศัพท์
 - เอกสารเพิ่มเติมตามรายละเอียดในเอกสารฉบับนี้

2. เมื่อบริษัท ได้รับข้อมูลตามข้อ 1 จากผู้ถือหุ้นหรือผู้รับมอบฉันทะ บริษัท จะดำเนินการตรวจสอบเอกสาร เพื่อยืนยันสิทธิเข้าร่วมประชุม โดยเมื่อผ่านการตรวจสอบสิทธิแล้ว ผู้ถือหุ้นหรือผู้รับมอบฉันทะจะได้รับ อีเมลแจ้งรายละเอียด ดังนี้

- ชื่อผู้ใช้ (Username) และ รหัสผ่าน (Password)
- WebLink ในการเข้าสู่ระบบการประชุม E-AGM
- คู่มือการใช้งานระบบ

ในกรณีที่ ผู้ถือหุ้นหรือผู้รับมอบฉันทะไม่ได้รับการอนุมัติ ท่านจะได้รับอีเมลแจ้งสาเหตุ และสามารถยื่น เอกสารเพิ่มเติมหรือนำส่งเอกสารที่ได้รับการแก้ไขเพิ่มเติมได้

3. ทั้งนี้ ขอให้ผู้ถือหุ้นหรือผู้รับมอบฉันทะ เก็บรักษาชื่อผู้ใช้ (Username) และรหัสผู้ใช้ (Password) ไว้เป็น ความลับ ไม่เปิดเผยแก่ผู้อื่น และในกรณีที่ชื่อผู้ใช้ (Username) และรหัสผู้ใช้ (Password) ของท่านสูญ หาย หรือยังไม่ได้รับภายในวันที่ 21 เมษายน 2567 เวลา 17:00 น. กรุณาติดต่อ Quidlab ภายในวันที่ 22 เมษายน 2567 เวลา 12:00 น. (โทร 02-013-4322 หรือ 080-008-7616)

4. ขอให้ท่านศึกษาคู่มือวิธีการใช้งานระบบการประชุม E-AGM ที่บริษัท ได้ส่งให้ท่านทางอีเมล (e-mail) โดย ละเอียด ทั้งนี้ ระบบจะเปิดให้ท่านลงทะเบียนเข้าร่วมประชุมล่วงหน้า 1 ชั่วโมง ก่อนเริ่มการประชุม อย่างไรก็ตาม การถ่ายทอดสดการประชุมจะเริ่มในเวลา 14:00 น. เท่านั้น


5. สำหรับวิธีการลงคะแนนระหว่างการประชุม E-AGM ผู้ถือหุ้นหรือผู้รับมอบฉันทะสามารถลงคะแนนในแต่ ละวาระได้ โดยลงคะแนน “เห็นด้วย” หรือ “ไม่เห็นด้วย” หรือ “งดออกเสียง” กรณีที่ผู้ถือหุ้นหรือผู้รับมอบ ฉันทะไม่ลงคะแนนสำหรับวาระใด ๆ ระบบจะนับคะแนนของท่านเป็น “เห็นด้วย” โดยอัตโนมัติ

6. กรณีที่ท่านประสบปัญหาทางด้านเทคนิคในการใช้ระบบการประชุม E-AGM ก่อนการประชุม หรือระหว่าง การประชุม กรุณาติดต่อ Quidlab ซึ่งเป็นผู้ให้บริการระบบการประชุม E-AGM ของบริษัท โดยบริษัท จะ ระบุช่องทางการติดต่อ Quidlab ไว้ในอีเมลที่ได้ส่งชื่อผู้ใช้ (Username) และรหัสผู้ใช้ (Password) ให้ท่าน

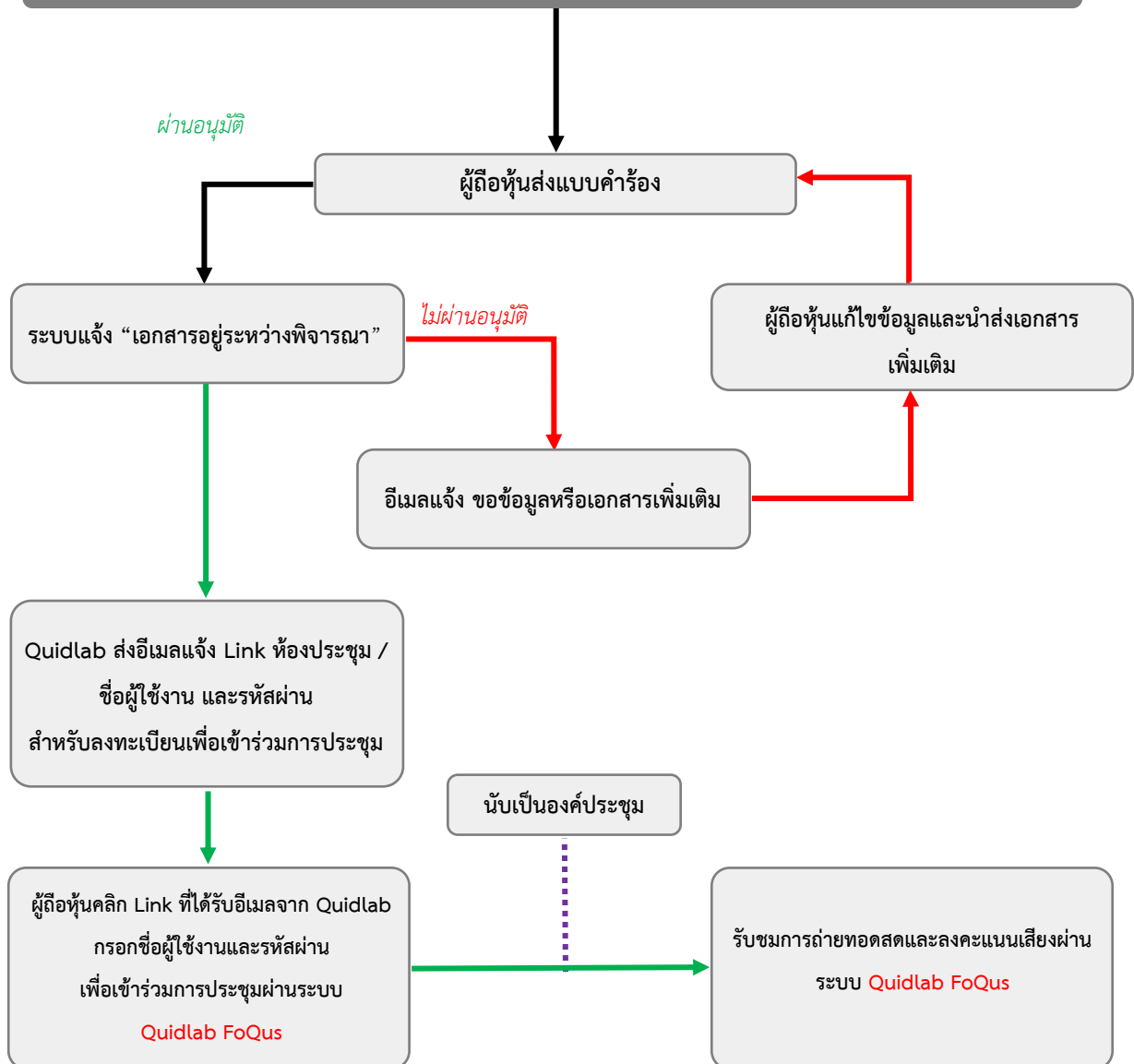
ขั้นตอนการลงทะเบียน และเข้าร่วมประชุมผ่านสื่ออิเล็กทรอนิกส์

ผู้ถือหุ้นหรือรับมอบฉันทะประสงค์เข้าร่วมกรณีประชุมผ่านสื่ออิเล็กทรอนิกส์ (e-Meeting)

1. ลงทะเบียนเข้าร่วมประชุม ที่ <https://psp.foqus.vc/registration/> หรือ แสแกน Or-Code นี้
2. กรอกข้อมูลลงในระบบ
3. แนบเอกสารตามที่บริษัทกำหนด



เริ่มตั้งแต่วันที่ 9 เมษายน 2567 เวลา 08:00 น. ถึง
วันที่ 21 เมษายน 2567 เวลา 17:00 น.



กรณีติดปัญหาทางด้านเทคนิค กรุณาติดต่อ บริษัท คิวิดแล็บ จำกัด โทร.02-013-4322 และ 080-008-7616 หรือ e-Mail : Info@quidlab.com

เอกสารสำหรับการเข้าร่วมประชุมผู้ถือหุ้นผ่านสื่ออิเล็กทรอนิกส์ (E-AGM)

บุคคลธรรมดา

1. กรณีผู้ถือหุ้นเข้าร่วมประชุมด้วยตนเองให้แสดงสำเนาภาพถ่าย เอกสารที่ส่วนราชการออกให้ที่ยังไม่หมดอายุเท่านั้น เช่น บัตรประจำตัวประชาชน บัตรประจำตัวข้าราชการ ใบอนุญาตขับขี่ หรือหนังสือเดินทาง และหากมีการเปลี่ยน ชื่อ-นามสกุล ให้ยื่นหลักฐานประกอบ พร้อมลงลายมือชื่อรับรองสำเนาถูกต้องทุกฉบับ
2. กรณีมอบฉันทะให้ผู้รับมอบฉันทะเข้าร่วมประชุม
 - 2.1 หนังสือมอบฉันทะตามแบบที่ส่งมาพร้อมหนังสือเชิญประชุม (แบบใดแบบหนึ่ง) ซึ่งได้กรอกข้อความถูกต้องครบถ้วนและลงลายมือชื่อผู้มอบฉันทะและผู้รับมอบฉันทะ
 - 2.2 สำเนาเอกสารที่ส่วนราชการออกให้ของผู้ถือหุ้น ตามข้อ 1 และผู้ถือหุ้นได้ลงลายมือชื่อรับรองสำเนาถูกต้อง
 - 2.3 สำเนาเอกสารที่ส่วนราชการออกให้ของผู้รับมอบฉันทะ ตามข้อ 1 และผู้รับมอบฉันทะได้ลงลายมือชื่อรับรองสำเนาถูกต้อง

นิติบุคคล

1. กรณีผู้แทนของผู้ถือหุ้น (กรรมการ) เข้าร่วมประชุมด้วยตนเอง
 - 1.1 แสดงเอกสารที่ส่วนราชการออกให้ของผู้แทนนิติบุคคลเช่นเดียวกับกรณีบุคคลธรรมดา ข้อ 1
 - 1.2 สำเนาหนังสือรับรองการจดทะเบียนนิติบุคคลของผู้ถือหุ้นอายุไม่เกิน 3 เดือนซึ่งลงลายมือชื่อรับรองสำเนาถูกต้อง โดยผู้แทนนิติบุคคล (กรรมการ) และมีข้อความแสดงให้เห็นว่าผู้แทนนิติบุคคลซึ่งเป็นผู้เข้าร่วมประชุมมีอำนาจกระทำการแทนนิติบุคคลซึ่งเป็นผู้ถือหุ้น
2. กรณีผู้ถือหุ้นมอบฉันทะให้ผู้รับมอบฉันทะ เข้าร่วมประชุม
 - 2.1 หนังสือมอบฉันทะตามแบบที่ส่งมาพร้อมหนังสือนัดประชุม (แบบใดแบบหนึ่ง) ซึ่งได้กรอกข้อความถูกต้องครบถ้วนและลงลายมือชื่อของผู้แทนนิติบุคคล (กรรมการ) ซึ่งเป็นผู้มอบฉันทะ และผู้รับมอบฉันทะ
 - 2.2 สำเนาหนังสือรับรองการจดทะเบียนนิติบุคคลของผู้ถือหุ้นอายุไม่เกิน 3 เดือนซึ่งรับรองสำเนาถูกต้อง โดยผู้แทนนิติบุคคล (กรรมการ) และมีข้อความแสดงให้เห็นว่าผู้แทนนิติบุคคลซึ่งลงนามในหนังสือมอบฉันทะมีอำนาจกระทำการแทนนิติบุคคลซึ่งเป็นผู้ถือหุ้น
 - 2.3 สำเนาเอกสารที่ส่วนราชการออกให้ของผู้แทนนิติบุคคล (กรรมการ) ซึ่งเป็นผู้มอบฉันทะและลงลายมือชื่อรับรองสำเนาถูกต้อง
 - 2.4 สำเนาเอกสารที่ส่วนราชการออกให้ของผู้รับมอบฉันทะ เช่นเดียวกับกรณีบุคคลธรรมดา ข้อ 1 และผู้รับมอบฉันทะได้ลงลายมือชื่อรับรองสำเนาถูกต้อง

3. กรณีผู้ถือหุ้นที่เป็นผู้ลงทุนต่างประเทศและแต่งตั้งให้คัสโตเดียน (Custodian) ในประเทศไทยเป็นผู้รับฝากและดูแลหุ้น

3.1 ให้เตรียมเอกสาร และแสดงเอกสารเช่นเดียวกับกรณีนิติบุคคล ข้อ 1 หรือ 2

3.2 ในกรณีที่ผู้ถือหุ้นที่เป็นผู้ลงทุนต่างประเทศมอบให้ Custodian เป็นผู้ลงนามในหนังสือมอบฉันทะแทน ต้องส่งหลักฐานดังต่อไปนี้เพิ่มเติม

- 1) หนังสือมอบอำนาจจากผู้ถือหุ้นที่เป็นผู้ลงทุนต่างประเทศให้ Custodian เป็นผู้ดำเนินการลงนามในหนังสือมอบฉันทะแทน
- 2) หนังสือยืนยันว่าผู้ลงนามในหนังสือมอบฉันทะแทนได้รับอนุญาตให้ประกอบธุรกิจ Custodian ทั้งนี้เอกสารที่มีได้มีต้นฉบับเป็นภาษาอังกฤษจะต้องจัดทำคำแปลภาษาอังกฤษแนบมาด้วย และให้ผู้ถือหุ้น หรือผู้แทนนิติบุคคลนั้นรับรองความถูกต้องของคำแปล

หมายเหตุ : บริษัทจะไม่ขอเอกสารเพิ่มเติม หรือสร้างภาระให้ผู้ถือหุ้นเกินสมควร (เช่น ไม่มีการกำหนดให้ต้องใช้บัตรประชาชนตัวจริงของผู้มอบอำนาจ หรือ กำหนดในสิ่งที่นอกเหนือไปจากเอกสารหรือหนังสือเวียนของทางการที่เกี่ยวข้อง

วิธีการมอบฉันทะ

บริษัทได้จัดส่งหนังสือมอบฉันทะที่จัดพิมพ์ จำนวน 3 แบบ คือ แบบ ก, แบบ ข, และ แบบ ค, ให้ผู้ถือหุ้นแต่ละรายตามแบบที่กรมพัฒนาธุรกิจการค้า กระทรวงพาณิชย์ ได้กำหนดไว้ จำนวน 3 แบบ ดังนี้

แบบ ก. เป็นแบบหนังสือมอบฉันทะทั่วไปซึ่งเป็นแบบที่ง่ายไม่ซับซ้อน

แบบ ข. เป็นแบบหนังสือมอบฉันทะที่กำหนดรายการต่าง ๆ ที่จะมอบฉันทะที่ละเอียดชัดเจนตายตัว

แบบ ค. เป็นแบบที่ใช้เฉพาะกรณีผู้ถือหุ้นเป็นผู้ลงทุนต่างประเทศและแต่งตั้งให้ Custodian ในประเทศไทยเป็นผู้รับฝากและดูแลหุ้น

ผู้ถือหุ้นที่ไม่สามารถเข้าร่วมประชุมผู้ถือหุ้นผ่านสื่ออิเล็กทรอนิกส์ (E-AGM) ของบริษัทได้ด้วยตนเองสามารถมอบฉันทะได้โดยดำเนินการ ดังนี้

1. เลือกใช้หนังสือมอบฉันทะข้างต้นแบบใดแบบหนึ่ง เพียงแบบเดียวเท่านั้น ดังนี้
 - 1.1 ผู้ถือหุ้นทั่วไปจะเลือกใช้หนังสือมอบฉันทะได้เฉพาะ แบบ ก, หรือ แบบ ข, แบบใดแบบหนึ่งเท่านั้น
 - 1.2 ผู้ถือหุ้นที่ปรากฏชื่อตามสมุดทะเบียนเป็นผู้ลงทุนต่างประเทศและแต่งตั้งให้ Custodian ในประเทศไทยเป็นผู้รับฝากและดูแลหุ้น จะเลือกใช้หนังสือมอบฉันทะแบบ ค เท่านั้น
2. มอบฉันทะให้บุคคลใดบุคคลหนึ่งตามความประสงค์ของผู้ถือหุ้น หรือเลือกมอบฉันทะให้กรรมการอิสระของบริษัทคนใดคนหนึ่ง โดยให้ระบุชื่อพร้อมรายละเอียดของบุคคลที่ผู้ถือหุ้นประสงค์จะมอบฉันทะ หรือกาเครื่องหมายหน้าชื่อกรรมการอิสระ ตามที่บริษัทระบุไว้ในหนังสือมอบฉันทะ โดยเลือกเพียงท่านเดียวให้

เป็นผู้รับผิดชอบขั้นตอนในการเข้าร่วมประชุมดังกล่าว อนึ่ง ผู้ถือหุ้นไม่ต้องปิดอาคารแสดมปีในหนังสือมอบ
 ฉันทะเนื่องจากบริษัทจะดำเนินการให้

3. ส่งหนังสือมอบฉันทะซึ่งกรอกรายละเอียดครบถ้วนแล้ว พร้อมด้วยเอกสารหลักฐานข้างต้น มายังบริษัท
 ผ่านระบบของ Quidlab หรือ ทาง E-mail: comsec@psp.co.th ภายในเวลา 17:00 น. (ตามเวลาใน
 ประเทศไทย) ของวันที่ 21 เมษายน 2567 เพื่อให้เจ้าหน้าที่ของบริษัทได้มีเวลาตรวจสอบเอกสารและให้
 ทันเวลาเริ่มประชุม ทั้งนี้ผู้ถือหุ้นไม่สามารถแบ่งแยกจำนวนหุ้นโดยมอบฉันทะให้ผู้รับผิดชอบฉันทะหลายคน
 เพื่อแบ่งแยกการลงคะแนนเสียงได้ และผู้ถือหุ้นจะต้องมอบฉันทะเท่ากับจำนวนหุ้นที่ตนถืออยู่ โดยไม่
 สามารถจะมอบฉันทะเพียงบางส่วน น้อยกว่าจำนวนที่ตนถืออยู่ได้ เว้นแต่เป็น Custodian ที่ผู้ถือหุ้นซึ่ง
 เป็นผู้ลงทุนต่างประเทศและแต่งตั้งให้เป็นผู้รับฝากและดูแลหุ้นตามหนังสือมอบฉันทะแบบ ค.

การลงทะเบียนเพื่อเข้าร่วมประชุม

บริษัทจะเริ่มเปิดระบบการเข้าร่วมประชุมสามัญผู้ถือหุ้น ประจำปี 2567 ก่อนเริ่มการประชุม ตั้งแต่ 13:00 น.
 เป็นต้นไป ในวันที่ 23 เมษายน 2567 ซึ่งการประชุมจะเริ่มเวลา 14:00 น. ผ่านสื่ออิเล็กทรอนิกส์ (E-AGM)
 เท่านั้น

การออกเสียงลงคะแนน

ขั้นตอนการออกเสียงลงคะแนน

1. ประธานที่ประชุมขอให้ผู้ถือหุ้นออกเสียงลงคะแนนในแต่ละวาระ
2. ผู้ถือหุ้นที่ประสงค์จะออกเสียงไม่เห็นด้วย หรืองดออกเสียง ให้ทำเครื่องหมายลงในช่องไม่เห็นด้วย หรืองด
 ออกเสียง เพื่อให้ระบบประมวลผล
3. ผู้ถือหุ้นที่เห็นด้วย หรือไม่ทำเครื่องหมายในช่องลงคะแนนเสียง จะถือว่าอนุมัติตามที่ประธานฯ เสนอต่อที่
 ประชุม

เกณฑ์การนับคะแนนเสียง

1. ให้นับหนึ่งหุ้นเป็นหนึ่งเสียง และให้ถือเอาเสียงข้างมากเป็นมติ เว้นแต่กฎหมายกำหนดเป็นอย่างอื่น ถ้า
 คะแนนเสียงเท่ากัน ให้ประธานฯ มีเสียงชี้ขาดอีกเสียงหนึ่งต่างหากจากฐานที่เป็นผู้ถือหุ้น
2. การนับผลการลงคะแนนเสียงในแต่ละวาระบริษัทจะนับคะแนนเสียงของผู้ถือหุ้นในที่ประชุมเฉพาะที่ออก
 เสียงไม่เห็นด้วย และงดออกเสียง แล้วนำไปหักออกจากจำนวนเสียงทั้งหมดของผู้ถือหุ้นที่มาประชุมและผู้
 ถือหุ้นที่มอบฉันทะที่ได้บันทึกไว้ล่วงหน้า
3. การแจ้งผลการลงคะแนนเสียงจะระบุคะแนนเสียง เห็นด้วย ไม่เห็นด้วย งดออกเสียง โดยในแต่ละวาระจะ
 ใช้จำนวนหุ้นของผู้เข้าประชุม